

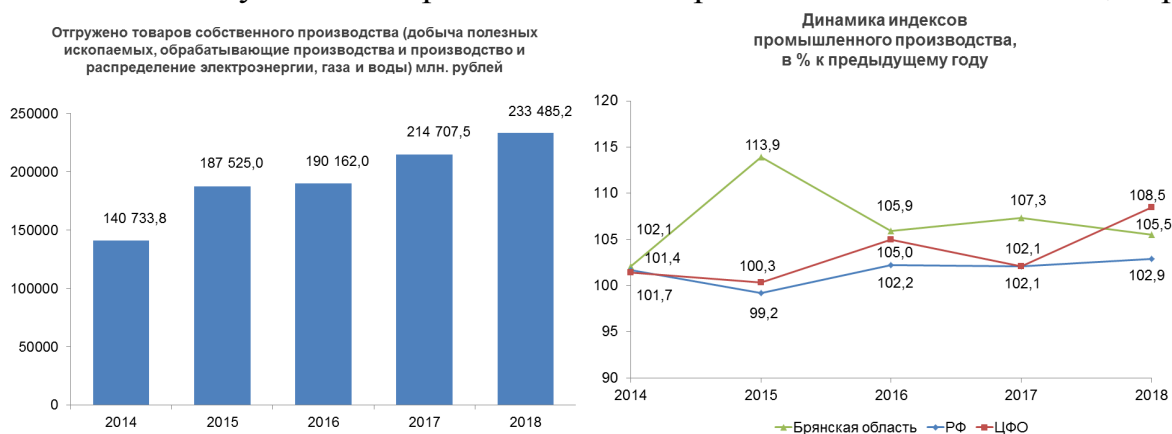
Итоги социально-экономического развития Брянской области в 2018 году

Объем валового регионального продукта в 2017 году составил 307,7 млрд. рублей, индекс физического объема ВРП - 104,7 процента к уровню 2016 года. В 2018 году объем ВРП оценивается в 330,6 млрд. рублей (101,2 процента к уровню 2017 года).

Ведущими видами экономической деятельности являются обрабатывающие производства; сельское, лесное хозяйство, охота, рыболовство и рыбоводство; торговля оптовая и розничная, ремонт автотранспортных средств и мотоциклов; строительство; транспортировка и хранение, на долю которых приходится около 70 процентов произведенного ВРП.



Промышленными предприятиями области отгружено товаров собственного производства на 233,5 млрд. рублей, что на 9,3 процента больше, чем в 2017 году. Индекс промышленного производства составил 105,5 процента.

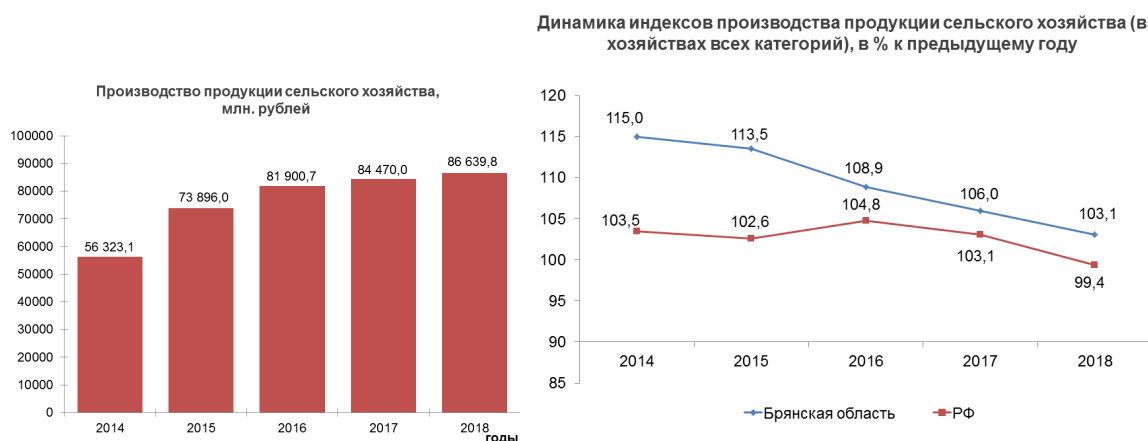


Увеличился выпуск продукции в производстве химических веществ и химических продуктов в 4,1 раза; табачных изделий – в 1,5 раза; в производстве электрического оборудования – на 27,1 процента; в производстве мебели – на 26,5 процента; прочих транспортных средств и оборудования – на 14,8 процента; напитков – на 12,8 процента; в производстве одежды – на 12,2 процента; пищевых продуктов – на 10,4 процента; в металлургическом производстве – на 10,4 процента; в производстве кожи и изделий из кожи – на 9,2 процента; бумаги и бумажных изделий – на 7,3 процента; автотранспортных средств, прицепов и

полуприцепов – на 6,1 процента; в обработке древесины и производстве изделий из дерева и пробки, кроме мебели, в производстве изделий из соломки и материалов для плетения – на 1,7 процента.

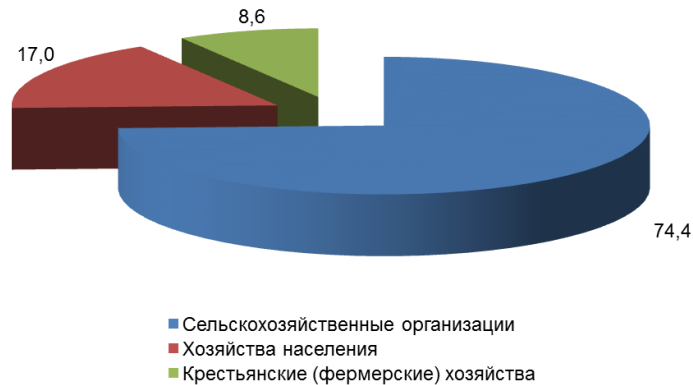
Снижение производства по отношению к уровню 2017 года отмечено в производстве прочей неметаллической минеральной продукции, где индекс промышленного производства составил 98,7 процента, резиновых и пластмассовых изделий – 99,3 процента, деятельности полиграфической и копирования носителей информации – 94,7 процента, в производстве машин и оборудования, не включенных в другие группировки – 87,4 процента, в производстве текстильных изделий – 79,5 процента, готовых металлических изделий, кроме машин и оборудования – 72,8 процента, в производстве компьютеров, электронных и оптических изделий – 69,0 процентов.

В 2018 году объем производства продукции **сельского хозяйства** во всех категориях хозяйств составил 86,6 млрд. рублей или 103,1 процента в сопоставимых ценах к уровню 2017 года, в том числе продукции растениеводства – 35,2 млрд. рублей (102,5 процента), продукции животноводства – 51,4 млрд. рублей (103,4 процента).



В 2018 году по категориям хозяйств сложилась следующая структура производства: 17,0 процентов продукции произведено личными хозяйствами населения; 74,4 процента – сельхозорганизациями и 8,6 процента – фермерскими хозяйствами.

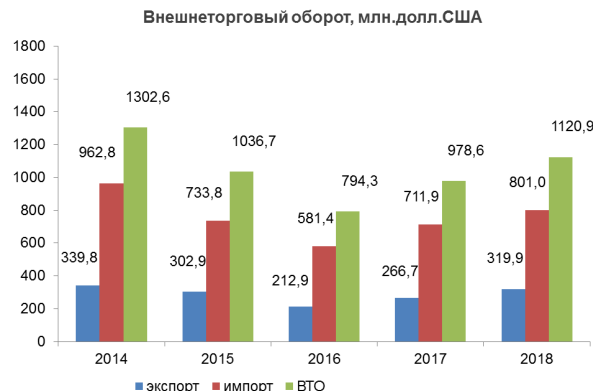
Структура продукции сельского хозяйства
по категориям хозяйств (в фактически действовавших ценах; в процентах
от хозяйств всех категорий)



В 2018 году в хозяйствах всех категорий намолочено зерна (в первоначально-оприходованном весе) 1864,8 тыс. тонн, или 100,4 процента к уровню 2017 года, накопано картофеля 1196,8 тыс. тонн (97,3 процента), собрано овощей -119,3 тыс. тонн (90,1 процента).

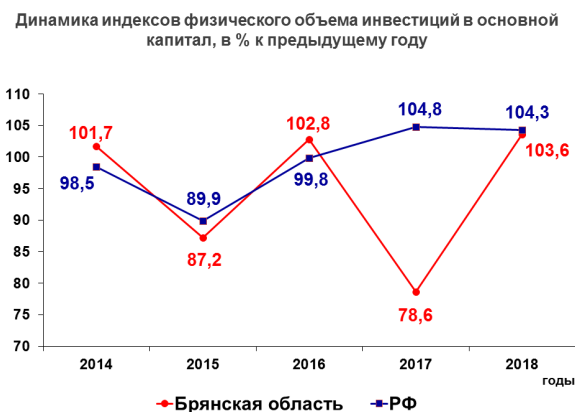
Внешнеторговый оборот области в 2018 году составил 1120,9 млн. долларов США (114,5 процента к уровню 2017 года), в том числе экспорт – 319,9 млн. долларов США (120,0 процентов), импорт – 801,0 млн. долларов США (112,5 процента).

Основными странами, в которые вывозятся брянские товары, являются: Беларусь – 152,6 млн. долларов США (47,7 процента всего экспорта области), Казахстан – 33,5 млн. долларов (10,5 процента), Украина – 19,1 млн. долларов (6,0 процентов), Литва – 15,2 млн. долларов (4,7 процента), Монголия – 14,3 млн. долларов (4,5 процента), Италия – 8,9 млн. долларов (2,8 процента). В пятерку основных стран, из которых в область поступают товары, входят: Беларусь – 381,2 млн. долларов США (47,6 процента всего импорта), Молдавия – 60,0 млн. долларов (7,5 процента), Австралия – 55,4 млн. долларов (6,9 процента), Украина – 51,2 млн. долларов (6,4 процента), Китай – 47,5 млн. долларов (5,9 процента).



Объем **инвестиций в основной капитал** за счет всех источников финансирования в 2018 году составил 59,7 млрд. рублей или 103,6 процента к уровню 2017 года в сопоставимых ценах.

В структуре инвестиций по источникам финансирования 51,0 процент занимают привлеченные средства. Бюджетные средства составили 17,1 процента, кредиты банков – 17,0 процентов. В видовой структуре инвестиций в основной капитал основной объем инвестиций использован на приобретение машин, оборудования, включая хозяйственный инвентарь и другие объекты (52,1 процента).



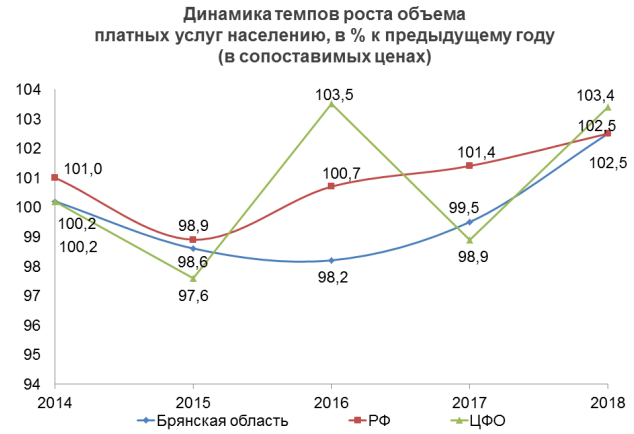
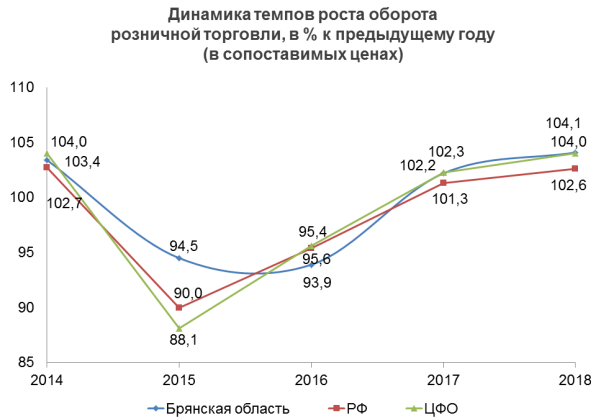
Объем работ, выполненных по виду деятельности "строительство", в 2018 году составил 22,7 млрд. рублей или 73,1 процента к уровню 2017 года (в сопоставимых ценах).



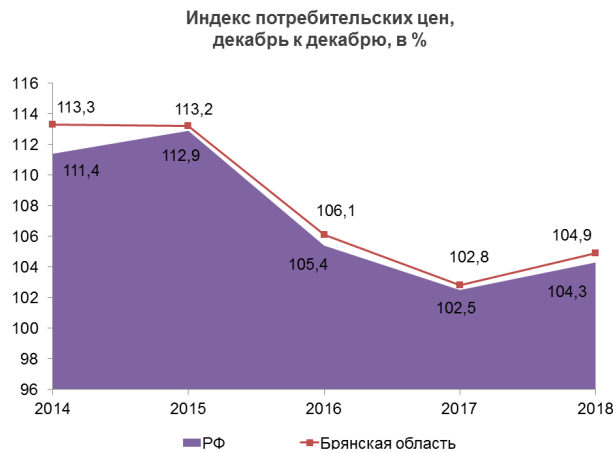
Введено в эксплуатацию 403,1 тыс. кв. метров общей площади жилых домов или 72,2 процента к уровню 2017 года.

Оборот розничной торговли за 2018 год составил 253,2 млрд. рублей, что на 4,9 процента больше, чем за 2017 год (в сопоставимых ценах). В структуре оборота розничной торговли доля продовольственных товаров составила 45,3 процента, непродовольственных – 54,7 процента.

В 2018 году населению было оказано **платных услуг** на 51,8 млрд. рублей, что на 2,5 процента больше, чем за 2017 год (в сопоставимых ценах). На долю юридических лиц (кроме субъектов малого предпринимательства, средняя численность работников которых превышает 15 человек), приходилось 53,8 процента всех оказанных платных услуг в области.



Индекс потребительских цен в среднегодовом исчислении за 2018 год составил 102,9 процента, за декабрь 2018 года к декабрю 2017 года – 104,9 процента.



За 2018 год крупными и средними предприятиями и организациями области по всем видам экономической деятельности получен **положительный сальдированный финансовый результат** в сумме 4,0 млрд. рублей прибыли. Удельный вес убыточных предприятий в целом по области составил 32,0 процента.



Кредиторская задолженность в целом по области по состоянию на 1 января 2019 года составила 165,1 млрд. рублей, из нее просроченная – 13,6 млрд. рублей (8,2 процента в общей сумме задолженности).

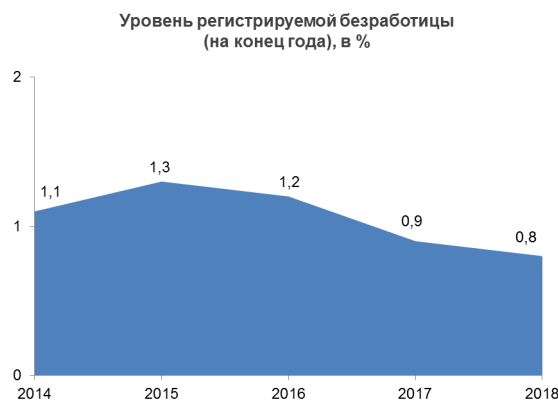
Дебиторская задолженность на 1 января 2019 года составила 110,3 млрд. рублей, из нее просроченная – 7,3 млрд. рублей (6,6 процента в общей сумме задолженности).

Номинальная начисленная среднемесячная заработная плата за 2018 год увеличилась на 10,5 процента к уровню 2017 года и составила 27330,3 рубля.

Среднедушевые денежные доходы в среднем за год сложились в сумме 27488,1 рубля (больше на 4,1 процента), реальные среднедушевые денежные доходы населения составили 101,2 процента к уровню 2017 года.



Численность официально зарегистрированных безработных на 1 января 2019 года 4,7 тыс. человек (на 1 января 2018 года – 5,6 тыс. человек). **Уровень официально регистрируемой безработицы** составил 0,8 процента к численности экономически активного населения (на 1 января 2018 года – 0,9 процента).



Коэффициент рождаемости по итогам 2018 года составил 9,2 человека на 1000 населения (в 2017 году – 9,5 человека на 1000 населения), коэффициент смертности составил 15,1 человека на 1000 населения (в 2017 году – 15,3 человека на 1000 населения).

Коэффициент естественной убыли населения составил 5,9 человека на 1000 населения (в 2017 году – 5,8 человека на 1000 населения).

Численность постоянного населения Брянской области на 1 января 2019 года составила 1199,9 тыс. человек.